

MANUAL PARA INSCRIÇÃO E ENVIOS DE DOCUMENTOS PARA PARTICIPAR DE PSS

Para se cadastrar no sistema **1DOC** para inscrição e envios de documentos, o cadastro deve ser feito de forma individualizado através de protocolo pelo site do município <https://formosadooeste.pr.gov.br/> menu => CIDADÃO => central de atendimento => protocolo ou pelo link <https://formosadooeste.1doc.com.br/b.php?pg=o/wp&s=formosadooeste>

The image shows a screenshot of the website for the Prefeitura Municipal de Formosa do Oeste. The browser address bar shows the URL <https://formosadooeste.pr.gov.br>. The page header includes the city's logo and name, along with links for 'Portal da Transparência' and 'Acesso à Informação'. A navigation menu is visible, with a dropdown menu open under the 'CIDADÃO' category. The dropdown menu lists several options, including 'CENTRAL DE ATENDIMENTO', which is highlighted. A blue callout box with the text 'CLICAR AQUI' points to this option. Other menu items include 'SECRETARIA DE SAÚDE', 'EDUCAÇÃO', 'INFORMAÇÃO COVID 19', 'NOTÍCIAS', and 'CONTATO'. The main content area features a search bar and several service tiles, including 'Portal da Transparência', 'Diário Oficial', 'Licitações', and 'Central de Atendimento'.

Horário de funcionamento: Segunda a Sexta, das 08:00 as 12:00 e das 14:00 as 17:00

Ouvidoria | Acessibilidade | Autenticação

Prefeitura Municipal de Formosa do Oeste

Portal da Transparência | Acesso à Informação

A PREFEITURA ▾ CONSELHOS ▾ CIDADÃO ▾ TRIBUTAÇÃO ▾ SALA EMPREENDEDOR EMPRESAS ▾ A CIDADE ▾ ÁREA FUNCIONARIO ▾

SECRETARIA DE SAÚDE EDUCAÇÃO SINE INFORMAÇÃO COVID 19 ▾ NOTÍCIAS CONTATO

CENTRAL DE ATENDIMENTO

AUXILIO TRANSPORTE LEI Nº 1041/2023

IPTU

EDITAL PSS 02/2022

EDITAL PSS 01/2022

EDITAL PSS 02/2021

EDITAL PSS 01/2021

EDITAL PSS 02-2020

EDITAL PSS 01-2020

CONCURSOS 01/2019

CLICAR AQUI

Portal da Transparência | Diário Oficial | Licitações | Central de Atendimento



Encontre o serviço que você precisa

Digite aqui o que você precisa...



CLICK NA
OPÇÃO
DESEJADA

★ Serviços em Destaque

[Inscrição PSS](#)



[Requerimento para portadores de necessidades especiais](#)



[Auto declaração de pessoa de cor preta ou parda](#)



[Formulário de currículo profissional](#)



[Recurso PSS](#)



Essa tela do sistema já mostra todos os serviços que pode realizar nessa prefeitura. Para abrir o protocolo, click no botão "**Protocolos**". Então, a seguinte tela será aberta:

formosadooeste.1doc.com.br/b.php?pg=wp/wp&itd=5

Prefeitura Municipal de Formosa do Oeste

Busca por código

Acesso externo

Protocolos

Abertura e Consulta de Requerimentos Administrativos.

Identificação Passo 1

Informações Passo 2

Entrar com seu e-mail

emailemplo@gmail.com

Prosseguir

Sem e-mail? Entre com CPF/CNPJ

Esqueci a senha

Não tenho senha

Confirmação de segurança *:

Não sou um robô

reCAPTCHA

Privacidade • Termos

ICP Brasil Entrar com Certificado Digital

ou

g+ Entrar via Google

Não postaremos nada nas redes sociais sem sua permissão.

Digite seu e-mail

Depois marque esta opção.

Existem diversas opções de entrada no sistema, entre eles estão via e-mail, CPF/CNPJ e até mesmo redes sociais,. Nesse caso iremos realizar um cadastro utilizando um endereço de e-mail:



Protocolos

Abertura e Consulta de Requerimentos Administrativos.

Identificação Passo 1

Informações Passo 2

Depois assinale conforme for solicitado

Selecione todos os quadrados com **semáforos**
Se não houver nenhum, clique em "Pular"

<input checked="" type="checkbox"/>	<input checked="" type="checkbox"/>			
<input checked="" type="checkbox"/>	<input checked="" type="checkbox"/>			
<input checked="" type="checkbox"/>	<input checked="" type="checkbox"/>			

ICP Brasil Entrar com

g+ Entrar via G

AVANÇAR



Protocolos

Abertura e Consulta de Requerimentos Administrativos.

Identificação Passo 1

Informações Passo 2

Entrar com seu e-mail

emailemplo@gmail.com

Proseguir

Sem e-mail? Entre com CPF/CNPJ

Esqueci a senha

Não tenho senha

Confirmação de segurança *:

✓ Não sou um robô



reCAPTCHA
Privacidade • Termos



Entrar com Certificado Digital

ou



Entrar via Google

Não postaremos nada nas redes sociais sem sua permissão.

Depois click em proseguir

Preencha todos os campos

Pessoa física Organização/Pessoa jurídica

Nome completo*: CPF*: Data nasc.:

Função: Organização:

Profissão: Sexo:


E-mail: DDD: Telefone fixo: DDD: Celular:

E-mails alternativos (separados por vírgula):

Cadastre uma senha para fazer Login:

Senha de acesso *: Confirmação*:

Mínimo: 8 caracteres
 Mostrar senha

Confirmação de segurança:
 Não sou um robô 

Regras de segurança para senha:
1 - Mínimo de 8 caracteres;
2 - Ter pelo menos uma letra;
3 - Ter pelo menos um número;
4 - Ter pelo menos um caractere especial;

* Não será permitido espaçamento entre as letras


Marque esta opção e responda conforme solicitado

Depois de tudo pronto click em Prosseguir

Obs: esse cadastro é feito somente uma vez.

A próxima etapa é selecionar o "Assunto" adequado e preencher o protocolo de acordo com as suas necessidades:

← → ↻ formosadoeste.1doc.com.br/b.php?pg=wp/wp&itd=5&passo=2#inicio 🔍 🏠 Início 📧 Meu inbox ⚙️

 Prefeitura Municipal de Formosa do Oeste 🔍 Acesso externo

👤 Identificação Passo 1 **📄 Informações Passo 2**

Assunto*:

- selecione -

- 1- Processo Seletivo Simplificado -PSS
 - Inscrição PSS**
 - Recurso PSS
- CÂMARA MUNICIPAL
 - Autógrafo de Leis
 - Imposto de Renda Retido na Fonte - IRRF
 - Indicação de Vereadores
 - Ofício da Câmara Municipal
 - Requerimento de Vereadores

**Em Assunto
Selecione está
opção**

Para assinatura digital, apenas arquivos PDF 🌟

Embarcar documento:

- Selecione -



Identificação Passo 1

Informações Passo 2

Assunto*:

— Inscrição PSS

Enviar para: *

-

CPSS - COMISSÃO PSS do

Em Enviar para: Selecione esta opção.

A ficha de inscrição deverá ser devidamente preenchida e deverá ser anexados documentos conforme itens 2.6, 2.16 do edital 01/2023. E toda documentação necessária para fins de Classificação e pontuação.

Descrição*:

B *I* U

- ☰
- ☰

- ☰

- ☰

 🔗 👁️ *I* 🔄 📄



👤 Identificação Passo 1 **📄 Informações** Passo 2

Assunto*:

— Inscrição PSS

Enviar para*:

CPSS - COMISSÃO PSS

Edital Processo Seletivo Simplificado

A ficha de inscrição deverá ser devidamente preenchida e deverá ser anexados documentos conforme itens 2.6, 2.16 do edital 01/2023. E toda documentação deve ser enviada em PDF e pontuação.

Descrição*:

B *I* U

FICHA DE INSCRIÇÃO
PROCESSO SELETIVO SIMPLIFICADO - PSS 01/2023

Nome completo:			
Nacionalidade:	Data de Nascimento:		
Estado Civil:	Sexo:		
Profissão:	Local atual de trabalho:		
Nº RG:	Nº CPF:		

Preencher corretamente a ficha de inscrição.

Assunto*:

— Inscrięao PSS

Enviar para: *

CPSS - COMISSAO PSS

Edital Processo Seletivo Simplificado

A ficha de inscrięao devera ser devidamente preenchida e devera ser anexados documentos conforme itens 2.6, 2.16 do edital 01/2023. E toda documentaęao necessaria para fins de Classificaęao e pontuaęao.

Descrięao*:



Declaro, sob as penas da Lei, que os dados aqui informados s3o express3o da verdade e foram apresentados por mero inciso erou digital.

" Art. 298 - Falsificar, no todo ou em parte, documento particular ou alterar documento particular verdadeiro: Pena - reclus3o datado eletronicamente.

Anexar

Embarcar documento:

Ap3s preencher corretamente a ficha de inscrięao.
Anexar todos os documentos solicitados no Edital.
Preferencialmente em formato *.PDF
Os arquivos podem ser enviados zipados ou individual. Fica a crit3rio do candidato.

" Art. 298 - Falsificar, no todo ou em parte, documento particular ou alterar documento particular verdadeiro: Pena - reclusão, de um a cinco anos, e multa" datado eletronicamente.

Anexar

teste 3.pdf

DOCUMENTOS.pdf

Após anexar todos os documentos, click em Opções de assinatura.

Embarcar documento:

- Selecione -

Opções de assinatura

Protocolar



"Art. 298 - Falsificar, no todo ou em parte, documento particular ou alterar documento particular verdadeiro: Pena - reclusão, de um a cinco anos, e multa" datado eletronicamente.

Anexar	
teste 3.pdf	906.77 KB
DOCUMENTOS.pdf	3.16 MB

Assinale a opção Assinatura 1Doc.

Embarcar documento:

- Selecione -

MINHA ASSINATURA

Assinatura 1Doc Assinatura ICP-Brasil

Protocolar

Depois de assinalar a opção Assinatura 1Doc. Click em protocolar

Formosa do Oeste

Busca por código

Acesso externo

Inicio

JUSTIFICATIVA

Protocolo X

Confirma?

Enviar Cancelar

Anexar

Para assinatura digital, apenas arquivos PDF

139,97 KB

Assinatura ICP-Brasil

Assinar Protocolo + anexos PDF


Protocolar

Click em Enviar

Clik em continuar

em_BA89511BA210F600016B39A1_proc.-administrativo-611-2022.pdf

[Abrir](#)

 **Você está identificado como:**
Assinante: Denis Ferreira Da Silv...
CPF: 030.XXX.XXX-42
Papel: Assinante

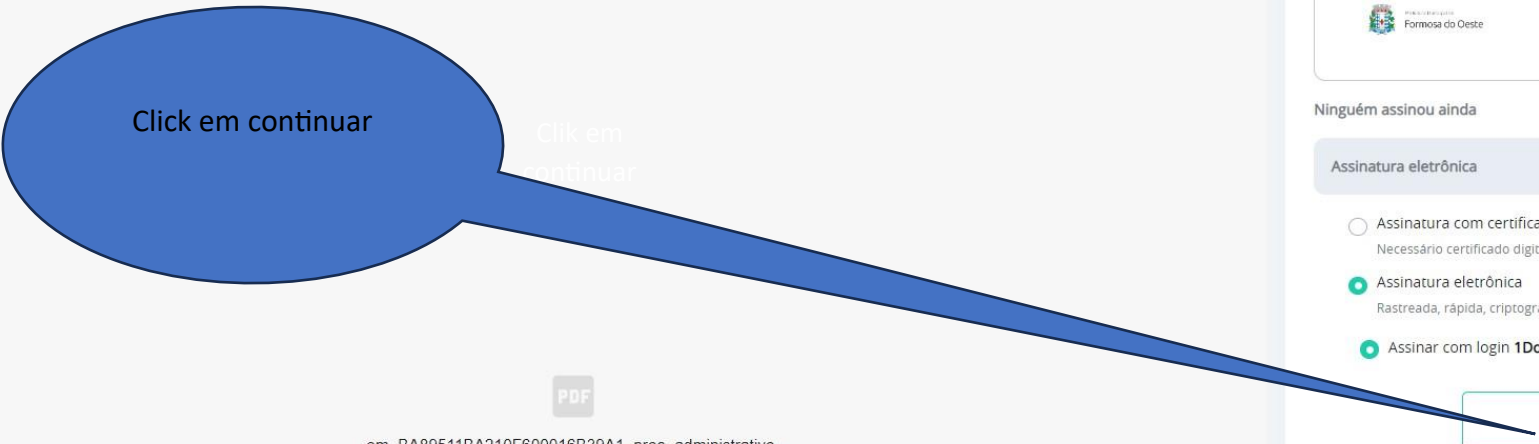
Ninguém assinou ainda

Assinatura eletrônica [>](#)

- Assinatura com certificado digital
Necessário certificado digital (ICP-Brasil) instalado no seu dispositivo.
- Assinatura eletrônica
Rastreada, rápida, criptografada e sem necessidade de certificado digital.
- Assinar com login **1Doc** 

[Continuar](#)

[▶️ Prosseguir sem assinar](#)



formosadoeste.1doc.com.br/signature.php?id=01GB7WT72T188RKN5MQ9VBG8AA

1º digito
a s

em_BA89511BA210F600016B39A1_proc.-administrativo-611-2022.pdf

Abriu

2º
ne

Você está identificado como:
Assinante: Denis Ferreira Da Silv...
CPF: 030.XXX.XXX-42
Papel: Assinante

Ninguém assinou ainda

Assinatura 1Doc

Insira sua Senha: *
Senha de sua conta 1Doc

Após assinar

Arquivar
Em CI

Assinar documento

Proseguir sem assinar

Digitar a mesma senha utilizada no cadastro

Depois clicar em Assinar documento

e então o seu protocolo já terá sido encaminhado.

Para acompanhar basta <https://formosadooeste.pr.gov.br/> menu => CIDADÃO => central de atendimento ou pelo link <https://formosadooeste.1doc.com.br/b.php?pg=o/wp&s=formosadooeste>

The image shows a web browser window displaying the website for the Prefeitura Municipal de Formosa do Oeste. The browser's address bar shows the URL: formosadooeste.1doc.com.br/b.php?s=formosadooeste&pg=o/wp&erro=t. The website header includes the municipal logo, a search bar with the text "Busca por código", and navigation links for "Acesso externo", "Entrar", and "Cadastro".

The main content area features a blue banner with the text "Central de Atendimento - Prefeitura de Formosa do Oeste". Below this, there are several service categories:

- Serviços**
- Ofícios**: Consulte a autenticidade e andamento de Ofícios recebidos.
- Protocolos**: Abertura e Consulta de Requerimentos Administrativos.
- Ouvidoria**: Atendimento ao Cidadão: Ouvidoria. Envie sua demanda para a Prefeitura.
- Pedidos de e-SIC**: Abertura e Consulta.
 - Dados Genéricos

On the right side, there is a "Transparência" section with the following information:

- Prefeitura de Formosa do Oeste
- Av. Severiano Bonfim dos Santos, 111 - Centro, Formosa do Oeste - PR
- CEP: 85830-000
- Fone: (44) 3526-1122
- Ver Organograma »

Below this is a "Precisa de Ajuda?" section with a list of links:

- Como realizar cadastro na central de atendimento da entidade
- Utilizando o Login Único gov.br como acesso na Central de Atendimento 1Doc
- Como criar uma solicitação na Central de Atendimento
- Como acompanhar o andamento da sua solicitação

A blue callout bubble with the text "Click na opção Entrar" points to the "Entrar" link in the top right corner of the page.

Login

Entre com CPF/CNPJ

emailemplo@gmail.com

.....

Confirmação de segurança *:

Não sou um robô

reCAPTCHA
Privacidade - Termos

Entrar

[Esqueci a senha](#)
[Não tenho senha](#)

ICP Brasil Entrar com Certificado Digital

ou

g+ Entrar via Google

Não postaremos nada nas redes sociais sem sua permissão.

[Acesso restrito >](#)

Coloque seu e-mail e senha, utilizados no seu cadastro.

Marque esta opção e responda conforme solicitado

Depois Click em entrar

Central de Atendimento • Prefeitura de Formosa do Oeste

Serviços

Ofícios

Consulte a autenticidade e andamento de Ofícios recebidos.

Protocolos

Abertura e Consulta de Requerimentos Administrativos.

Ouvidoria

Atendimento ao Cidadão: Ouvidoria
Envie sua demanda para a Prefeitura

Pedidos de e-SIC

Abertura e Consulta.

 [Dados Genéricos](#)

Olá, DENIS. Consulte suas demandas:

[Meu Inbox](#)

 **Transparência**

Prefeitura de Formosa do Oeste

Av. Severiano Bonfim dos Santos, 111 - Centro, Formosa do Oeste - PR

CEP: 85830-000

Fone: (44) 3526-1122

[Ver Organograma »](#)

Precisa de Ajuda?

Click em Meu inbox

Meu Inbox · Minhas solicitações

Em aberto (4) 📁 Arquivado (9)

Aqui você poderá acompanhar

Nº	De		Última atividade
Ofício 027/2023 [Redacted]	Auxiliar Administrativo [Redacted]	[Redacted]	Há 7 meses 10 dias
Proc. Administrativo 809/2023 [Redacted]	Oficial de Finanças [Redacted]	[Redacted]	Há 6 meses 26 dias ●
Proc. Administrativo [Redacted]	Oficial de Finanças [Redacted]	[Redacted]	Há 4 meses 26 dias ●
04/04/2023 13:32 Proc. Administrativo [Redacted]	Oficial de Finanças [Redacted]	[Redacted]	Há 2 meses 16 dias ●