

MANUAL PARA INSCRIÇÃO E ENVIOS DE DOCUMENTOS PARA PARTICIPAR DE PSS

Para inscrição e envios de documentos, deve ser feito de forma individualizado através de protocolo pelo site do município <https://formosadoeste.pr.gov.br/> menu => CIDADÃO => central de atendimento => protocolo ou pelo link <https://formosadoeste.1doc.com.br/b.php?pg=o/wp&s=formosadoeste>

The image shows a screenshot of the website for the Prefeitura Municipal de Formosa do Oeste. The browser address bar shows the URL <https://formosadoeste.pr.gov.br/>. The page header includes the city's logo and name, along with links for 'Portal da Transparência' and 'Acesso à Informação'. A navigation menu is visible, with 'CIDADÃO' expanded to show a list of services. A blue callout box with the text 'CLICAR AQUI' points to the 'CENTRAL DE ATENDIMENTO' option in the menu. Below the menu, there are sections for 'Portal da Transparência', 'Diário Oficial', 'Licitações', and 'Central de Atendimento'.

Horário de funcionamento: Segunda a Sexta, das 08:00 as 12:00 e das 14:00 as 17:00

Ouvidoria Acessibilidade Autenticação

Prefeitura Municipal de Formosa do Oeste

Portal da Transparência Saiba dos gastos financeiros da prefeitura

Acesso à Informação Sistema Eletrônico do Serviço de Informação ao Cidadão

A PREFEITURA ▾ CONSELHOS ▾ CIDADÃO ▾ TRIBUTAÇÃO ▾ SALA EMPREENDEDOR EMPRESAS ▾ A CIDADE ▾ ÁREA FUNCIONARIO ▾

SECRETARIA DE SAÚDE EDUCAÇÃO INFORMAÇÃO COVID 19 ▾ NOTÍCIAS CONTATO

SINE
CENTRAL DE ATENDIMENTO
AUXILIO TRANSPORTE LEI Nº 1041/2023
IPTU
EDITAL PSS 02/2022
EDITAL PSS 01/2022
EDITAL PSS 02/2021
EDITAL PSS 01/2021
EDITAL PSS 02-2020
EDITAL PSS 01-2020
CONCURSOS 01/2019

CLICAR AQUI

Portal da Transparência Saiba dos gastos financeiros da prefeitura

Diário Oficial Saiba dos gastos financeiros da prefeitura

Licitações Saiba dos gastos financeiros da prefeitura

Central de Atendimento Consulta de Ofícios, abertura e consulta de protocolos, ouvidoria, e pedidos de e-sic.

Central de Atendimento • Prefeitura de Formosa do Oeste

Serviços



Ofícios

Consulte a autenticidade e andamento de Ofícios recebidos.



Protocolos

Abertura e Consulta de Requerimentos Administrativos.



Ouvidoria

Atendimento ao Cidadão: Ouvidoria
Envie sua demanda para a Prefeitura



Pedidos de e-SIC

Abertura e Consulta.



Dados Genéricos

Click em protocolo

Transparência

Prefeitura de Formosa do Oeste

Av. Severiano Bonfim dos Santos, 111 - Centro, Formosa do Oeste - PR

CEP: 85830-000

Fone: (44) 3526-1122

[Ver Organograma »](#)

Precisa de Ajuda?

- Cidadão: Utilizando o Login Único gov.br como acesso na Central de Atendimento 1Doc
- Cidadão: como fazer um protocolo online
- Cidadão: Como acompanhar o andamento de um Protocolo ou Atendimento
- Cidadão: Como pesquisar documentos e interagir, responder e anexar novas informações
- Cidadão: saiba como responder um ofício
- Cidadão: Recuperando/criando acesso no 1Doc

A próxima etapa é realizar o login e selecionar o "Assunto" adequado e preencher o protocolo de acordo com as suas necessidades:



👤 Identificação Passo 1

📄 Informações Passo 2

Assunto*:

- seccione -

1- Processo Seletivo Simplificado -PSS

— Inscrição PSS

— Recurso PSS

CÂMARA MUNICIPAL

— Autógrafo de Leis

— Imposto de Renda Retido na Fonte - IRRF

— Indicação de Vereadores

— Ofício da Câmara Municipal

— Requerimento de Vereadores

Em Assunto
Selecione está
opção

📎 Anexar

Para assinatura digital, apenas arquivos PDF ⭐ 📄

Embarcar documento:

- Seccione -



👤 Identificação Passo 1 **📄 Informações** Passo 2

Assunto*:

— Inscrição PSS

Enviar para*:

-

CPSS - COMISSÃO PSS do

Em Enviar
para:
Selecione esta
opção.

A ficha de inscrição deverá ser devidamente preenchida e deverá ser anexados documentos conforme itens 2.6, 2.16 do edital 01/2023. E toda documentação necessária para fins de Classificação e pontuação.

Descrição*:

B *I* U



👤 Identificação Passo 1 **📄 Informações** Passo 2

Assunto*:

— Inscrição PSS

Enviar para*:

CPSS - COMISSÃO PSS

Edital Processo Seletivo Simplificado

A ficha de inscrição deverá ser devidamente preenchida e deverá ser anexados documentos conforme itens 2.6, 2.16 do edital 01/2023. E toda documentação deve ser enviada em PDF e pontuação.

Descrição*:

B *I* U

FICHA DE INSCRIÇÃO
PROCESSO SELETIVO SIMPLIFICADO - PSS 01/2023

Nome completo:			
Nacionalidade:	Data de Nascimento:		
Estado Civil:	Sexo:		
Profissão:	Local atual de trabalho:		
Nº RG:	Nº CPF:		

Preencher corretamente a ficha de inscrição.



Assunto*:

— Inscrięao PSS

Enviar para: *

CPSS - COMISSAO PSS

Edital Processo Seletivo Simplificado

A ficha de inscrięao devera ser devidamente preenchida e devera ser anexados documentos conforme itens 2.6, 2.16 do edital 01/2023. E toda documentaęao necessaria para fins de Classificaęao e pontuaęao.

Descrięao*:



Declaro, sob as penas da Lei, que os dados aqui informados s3o express3o da verdade e foram apresentados por mero inciso erou digital.

" Art. 298 - Falsificar, no todo ou em parte, documento particular ou alterar documento particular verdadeiro: Pena - reclus3o

datado eletronicamente.

Anexar

Embarcar documento:

...

Ap3s preencher corretamente a ficha de inscrięao.
Anexar todos os documentos solicitados no Edital.
Preferencialmente em formato *.PDF
Os arquivos podem ser enviados zipados ou individual. Fica a crit3rio do candidato.



" Art. 298 - Falsificar, no todo ou em parte, documento particular ou alterar documento particular verdadeiro: Pena - reclusão, de um a cinco anos, e multa" datado eletronicamente.

Anexar

teste 3.pdf

DOCUMENTOS.pdf

Após anexar todos os documentos, click em Opções de assinatura.

Embarcar documento:

- Selecione -

Opções de assinatura

Protocolar

"Art. 298 - Falsificar, no todo ou em parte, documento particular ou alterar documento particular verdadeiro: Pena - reclusão, de um a cinco anos, e multa"

datado eletronicamente.

Anexar	
teste 3.pdf	906.77 KB
DOCUMENTOS.pdf	3.16 MB

Assinale a opção Assinatura 1Doc.

Embarcar documento:

- Selecione -

MINHA ASSINATURA

Assinatura 1Doc

Assinatura ICP-Brasil

Protocolar

Depois de assinalar a opção Assinatura 1Doc. Click em protocolar

Formosa do Oeste

Busca por código

Acesso externo

Inicio

JUSTIFICATIVA

Protocolo X

Confirma?

Enviar Cancelar

Anexar

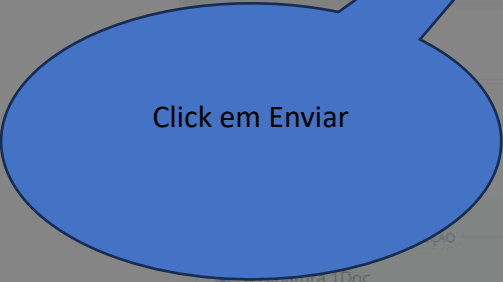
Para assinatura digital, apenas arquivos PDF

139,97 KB

Assinatura ICP-Brasil

Assinar Protocolo + anexos PDF

Protocolar




Click em Enviar

Clik em continuar

em_BA89511BA210F600016B39A1_proc.-administrativo-611-2022.pdf

PDF

Abriu

 **Você está identificado como:**
Assinante: Denis Ferreira Da Silv...
CPF: 030.XXX.XXX-42
Papel: Assinante


Ninguém assinou ainda

Assinatura eletrônica ➤

- Assinatura com certificado digital
Necessário certificado digital (ICP-Brasil) instalado no seu dispositivo.
- Assinatura eletrônica
Rastreada, rápida, criptografada e sem necessidade de certificado digital.
- Assinar com login **1Doc** 

Continuar

➤ Prosseguir sem assinar



formosadoeste.1doc.com.br/signature.php?id=01GB7WT72T188RKN5MQ9VBG8AA

1º digito
a s

em_BA89511BA210F600016B39A1_proc.-administrativo-611-2022.pdf

Abriu

2º
ne

Você está identificado como:
Assinante: Denis Ferreira Da Silv...
CPF: 030.XXX.XXX-42
Papel: Assinante

Ninguém assinou ainda

Assinatura 1Doc

Insira sua Senha: *
Senha de sua conta 1Doc

Após assinar

Arquivar
Em CI

Assinar documento

Proseguir sem assinar

Digitar a mesma senha utilizada no cadastro

Depois clicar em Assinar documento

e então o seu protocolo já terá sido encaminhado.

Para acompanhar basta <https://formosadooeste.pr.gov.br/> menu => CIDADÃO => central de atendimento ou pelo link <https://formosadooeste.1doc.com.br/b.php?pg=o/wp&s=formosadooeste>

The image shows a browser window displaying the website 'Central de Atendimento - Prefeitura de Formosa do Oeste'. The browser's address bar shows the URL 'formosadooeste.1doc.com.br/b.php?s=formosadooeste&pg=o/wp&erro=t'. The website header includes the logo of the 'Prefeitura Municipal de Formosa do Oeste', a search bar with the text 'Busca por código', and navigation links for 'Acesso externo', 'Entrar', and 'Cadastro'. The main content area features a blue banner with the text 'Central de Atendimento - Prefeitura de Formosa do Oeste'. Below the banner, there are several service categories: 'Ofícios' (Consulte a autenticidade e andamento de Ofícios recebidos), 'Protocolos' (Abertura e Consulta de Requerimentos Administrativos), 'Ouvidoria' (Atendimento ao Cidadão: Ouvidoria. Envie sua demanda para a Prefeitura), and 'Pedidos de e-SIC' (Abertura e Consulta. Dados Genéricos). On the right side, there is a 'Transparência' section with the title 'Prefeitura de Formosa do Oeste' and contact information: 'Av. Severiano Bonfim dos Santos, 111 - Centro, Formosa do Oeste - PR', 'CEP: 85830-000', and 'Fone: (44) 3526-1122'. A button labeled 'Ver Organograma »' is visible below the contact information. At the bottom right, there is a 'Precisa de Ajuda?' section with a list of links: 'Como realizar cadastro na central de atendimento da entidade', 'Utilizando o Login Único gov.br como acesso na Central de Atendimento 1Doc', 'Como criar uma solicitação na Central de Atendimento', and 'Como acompanhar o andamento da sua solicitação'. A blue callout bubble with the text 'Click na opção Entrar' points to the 'Entrar' button in the top right corner of the website.

formosadooeste.1doc.com.br/b.php?s=formosadooeste&pg=o/wp&erro=t

Prefeitura Municipal de Formosa do Oeste

Busca por código

Acesso externo

Entrar Cadastro

Central de Atendimento - Prefeitura de Formosa do Oeste

Serviços

Ofícios
Consulte a autenticidade e andamento de Ofícios recebidos.

Protocolos
Abertura e Consulta de Requerimentos Administrativos.

Ouvidoria
Atendimento ao Cidadão: Ouvidoria
Envie sua demanda para a Prefeitura

Pedidos de e-SIC
Abertura e Consulta.
Dados Genéricos

Transparência

Prefeitura de Formosa do Oeste
Av. Severiano Bonfim dos Santos, 111 - Centro, Formosa do Oeste - PR
CEP: 85830-000
Fone: (44) 3526-1122

Ver Organograma »

Precisa de Ajuda?

- Como realizar cadastro na central de atendimento da entidade
- Utilizando o Login Único gov.br como acesso na Central de Atendimento 1Doc
- Como criar uma solicitação na Central de Atendimento
- Como acompanhar o andamento da sua solicitação

Click na opção Entrar

Publicidade Municipal de Formosa do Oeste

Busca por código

Acesso externo

Login

Entre com CPF/CNPJ

emailemplo@gmail.com

.....

Confirmação de segurança *:

Não sou um robô

reCAPTCHA
Privacidade - Termos

Entrar

[Esqueci a senha](#)
[Não tenho senha](#)

ICP Brasil Entrar com Certificado Digital

ou

g+ Entrar via Google

Não postaremos nada nas redes sociais sem sua permissão.

[Acesso restrito >](#)

Coloque seu e-mail e senha, utilizados no seu cadastro.

Marque esta opção e responda conforme solicitado

Depois Click em entrar

Central de Atendimento • Prefeitura de Formosa do Oeste

Serviços

Ofícios

Consulte a autenticidade e andamento de Ofícios recebidos.

Protocolos

Abertura e Consulta de Requerimentos Administrativos.

Ouvidoria

Atendimento ao Cidadão: Ouvidoria
Envie sua demanda para a Prefeitura

Pedidos de e-SIC

Abertura e Consulta.

 [Dados Genéricos](#)

Olá, DENIS. Consulte suas demandas:

[Meu Inbox](#)

 **Transparência**

Prefeitura de Formosa do Oeste

Av. Severiano Bonfim dos Santos, 111 - Centro, Formosa do Oeste - PR

CEP: 85830-000

Fone: (44) 3526-1122

[Ver Organograma »](#)

Precisa de Ajuda?

Click em Meu inbox



Meu Inbox · Minhas solicitações

Em aberto (4)

Arquivado (9)

Aqui você poderá acompanhar

Nº	De			Última atividade
Ofício 027/2023	Auxiliar Administrativo		Urgente	Há 7 meses 10 dias
Proc. Administrativo 809/2023	Oficial de Finanças		Contabilidade	Há 6 meses 26 dias
Proc. Administrativo	Oficial de Finanças		Contadora	Há 4 meses 26 dias
04/04/2023 13:32	Oficial de Finanças		S... P... liquidado. _ Daniell M. Perez...	Há 2 meses 16 dias
19/06/2023 19:40				